



ФЕДЕРАЛЬНАЯ СЛУЖБА
ГОСУДАРСТВЕННОЙ СТАТИСТИКИ

Автомобильный транспорт Кемеровской области - Кузбасса



январь-май 2023 года



ФЕДЕРАЛЬНАЯ СЛУЖБА
ГОСУДАРСТВЕННОЙ СТАТИСТИКИ

Автомобильный транспорт Кемеровской области - Кузбасса

Кемеровостат
январь-май 2023 года

- 01 Перевозки грузов автомобильным транспортом
- 02 Перевозки пассажиров автобусами
- 03 Индекс тарифов на грузовые перевозки
- 04 Объем транспортных услуг населению
- 05 Среднемесячная начисленная заработная плата по виду экономической деятельности «Транспортировка и хранение»





ПЕРЕВЕЗЕНО ГРУЗОВ АВТОМОБИЛЬНЫМ ТРАНСПОРТОМ ВСЕХ ВИДОВ ЭКОНОМИЧЕСКОЙ ДЕЯТЕЛЬНОСТИ

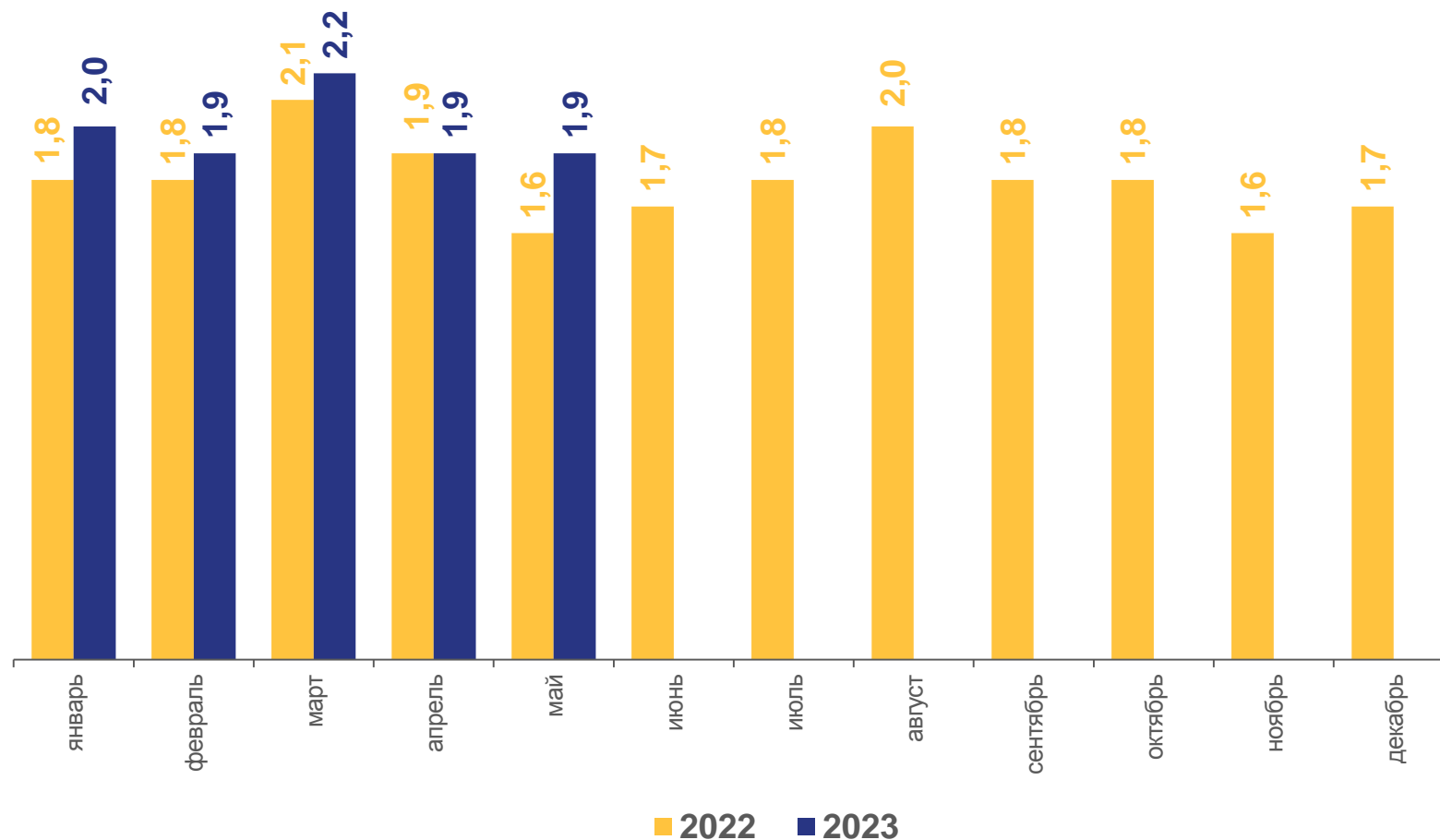
МЛН ТОНН

январь-май 2023 г.

9,9

по сравнению
с январем-маем 2022 г.

107,4%





ПЕРЕВЕЗЕНО ГРУЗОВ АВТОМОБИЛЬНЫМ ТРАНСПОРТОМ ВСЕХ ВИДОВ ЭКОНОМИЧЕСКОЙ ДЕЯТЕЛЬНОСТИ НА КОММЕРЧЕСКОЙ ОСНОВЕ (ЗА ПЛАТУ)

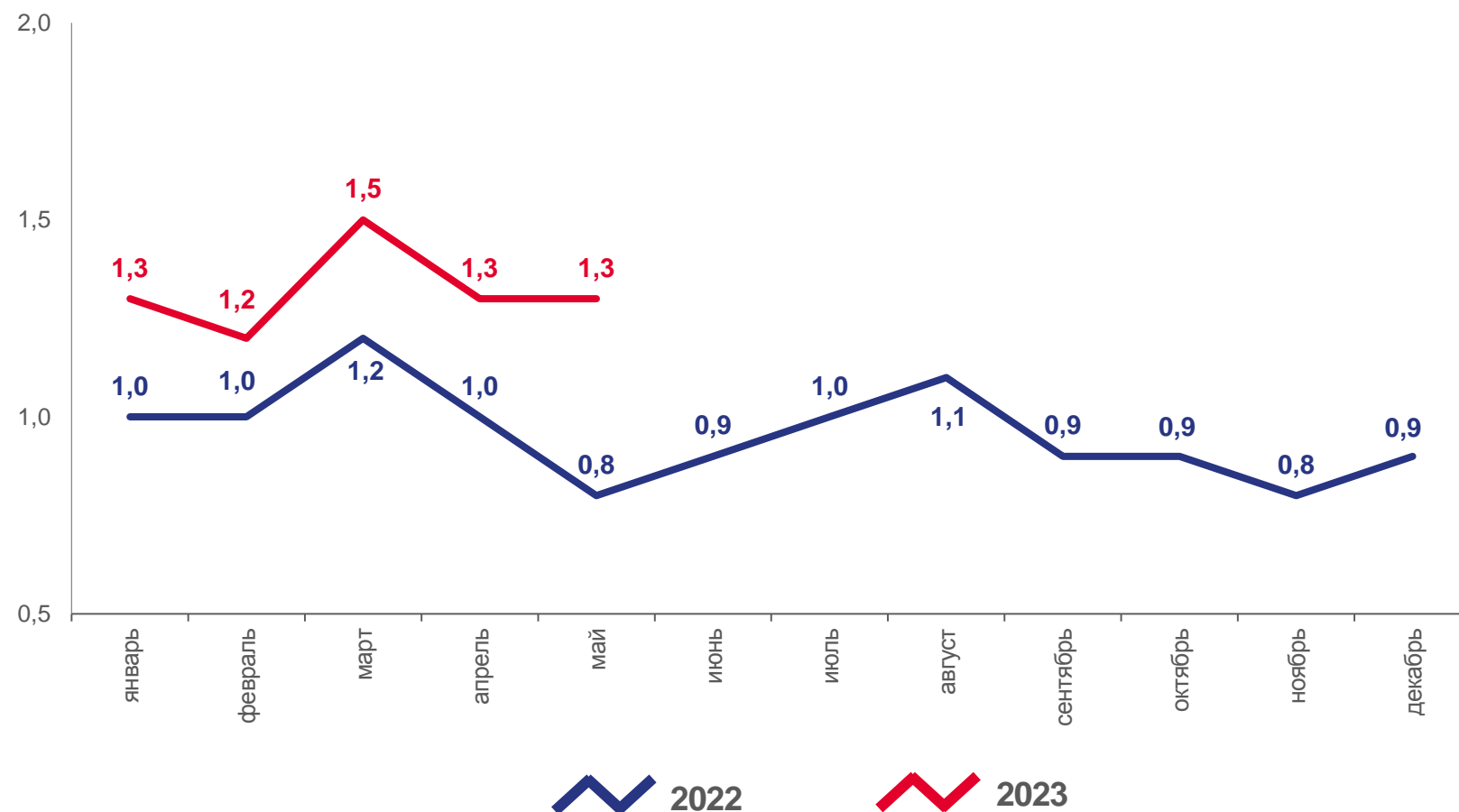
МЛН ТОНН

январь-май 2023 г.

6,5

по сравнению
с январем-маем 2022 г.

128,5%





ГРУЗОБОРОТ АВТОМОБИЛЬНОГО ТРАНСПОРТА ВСЕХ ВИДОВ ЭКОНОМИЧЕСКОЙ ДЕЯТЕЛЬНОСТИ

в % к предыдущему месяцу

январь-май 2023 г.

388,4 МЛН Т-КМ

по сравнению
с январем-маем 2022 г.

122,5%





ГРУЗОБОРОТ АВТОМОБИЛЬНОГО ТРАНСПОРТА ВСЕХ ВИДОВ ЭКОНОМИЧЕСКОЙ ДЕЯТЕЛЬНОСТИ НА КОММЕРЧЕСКОЙ ОСНОВЕ (ЗА ПЛАТУ)

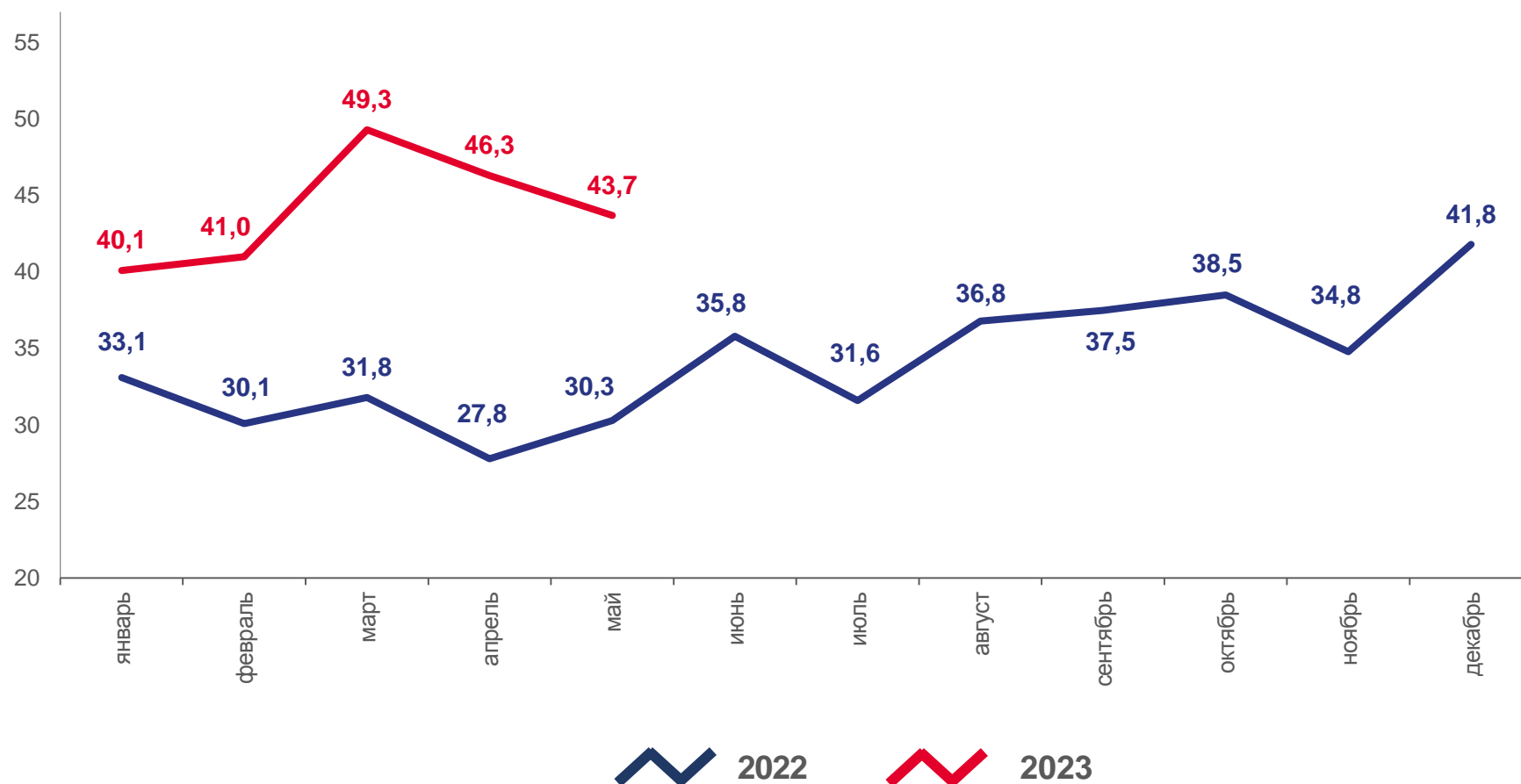
МЛН Т-КМ

январь-май 2023 г.

220,4

по сравнению
с январем-маем 2022 г.

143,8%





ПЕРЕВОЗКА ПАССАЖИРОВ АВТОБУСАМИ ПО МАРШРУТАМ РЕГУЛЯРНЫХ ПЕРЕВОЗОК

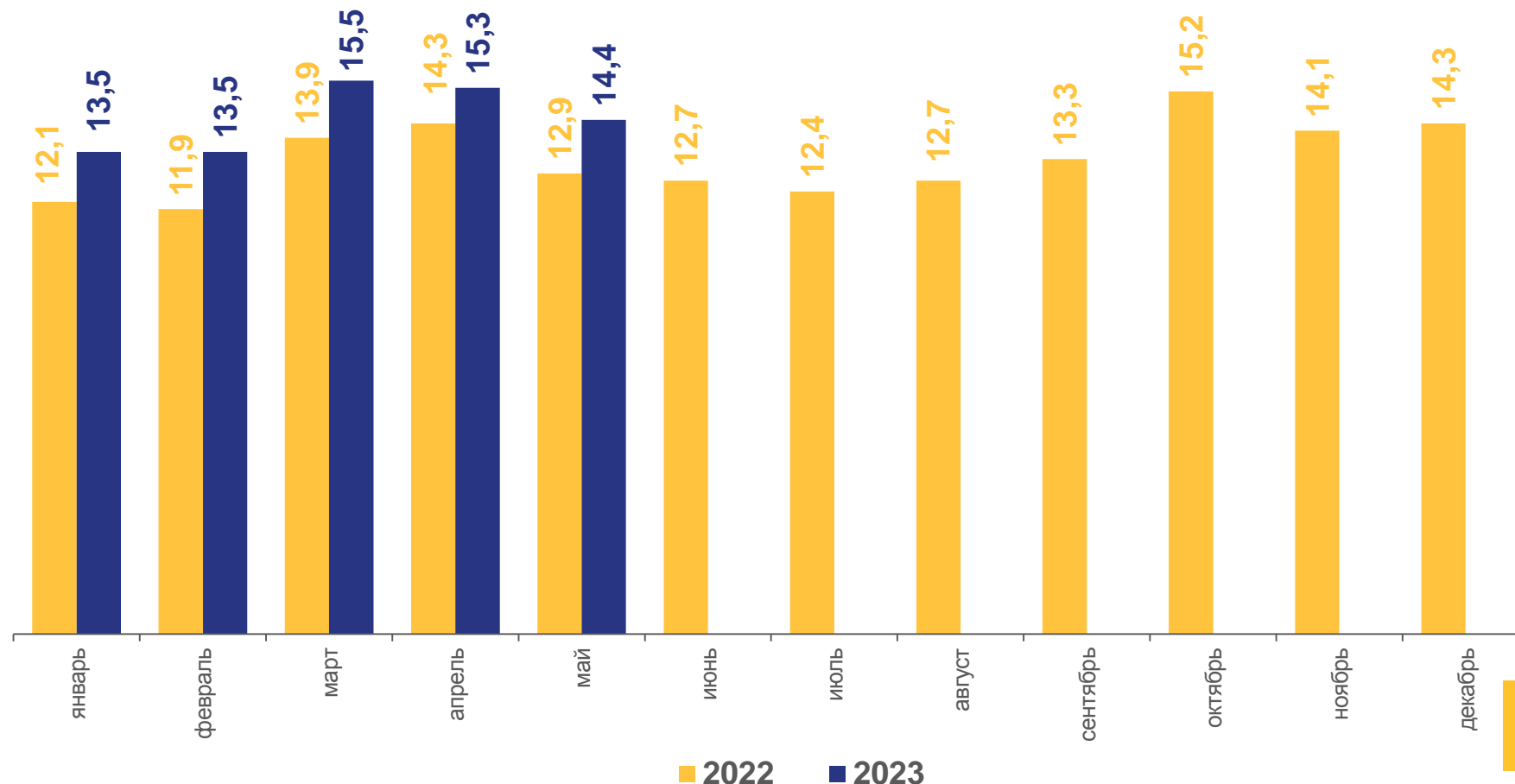
млн человек

январь-май 2023 г.

72,2

по сравнению
с январем-маем 2022 г.

111,1%





ПАССАЖИРОБОРОТ АВТОМОБИЛЬНОГО ТРАНСПОРТА

в % к предыдущему месяцу

январь-май 2023 г.

901,7

млн пасс-км

по сравнению
с январем-маем 2022 г.

107,4%





ИНДЕКС ТАРИФОВ НА ГРУЗОВЫЕ ПЕРЕВОЗКИ АВТОМОБИЛЬНЫМ ТРАНСПОРТОМ

в % к предыдущему месяцу

по сравнению с декабрем 2022г.

всего

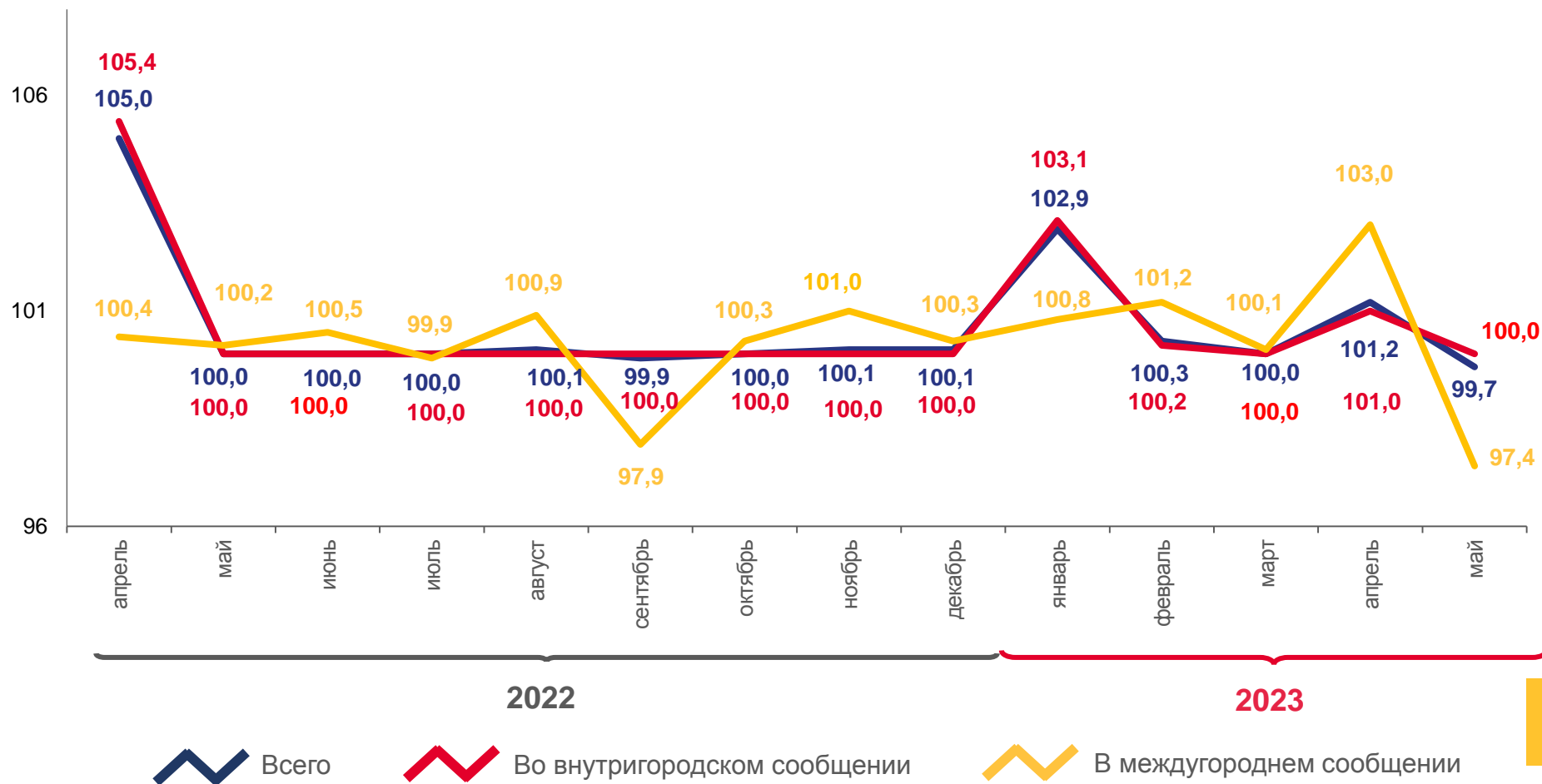
104,2%

во внутригородском сообщении

104,4%

в междугороднем сообщении

102,4%





ОБЪЕМ ТРАНСПОРТНЫХ УСЛУГ НАСЕЛЕНИЮ

млрд рублей

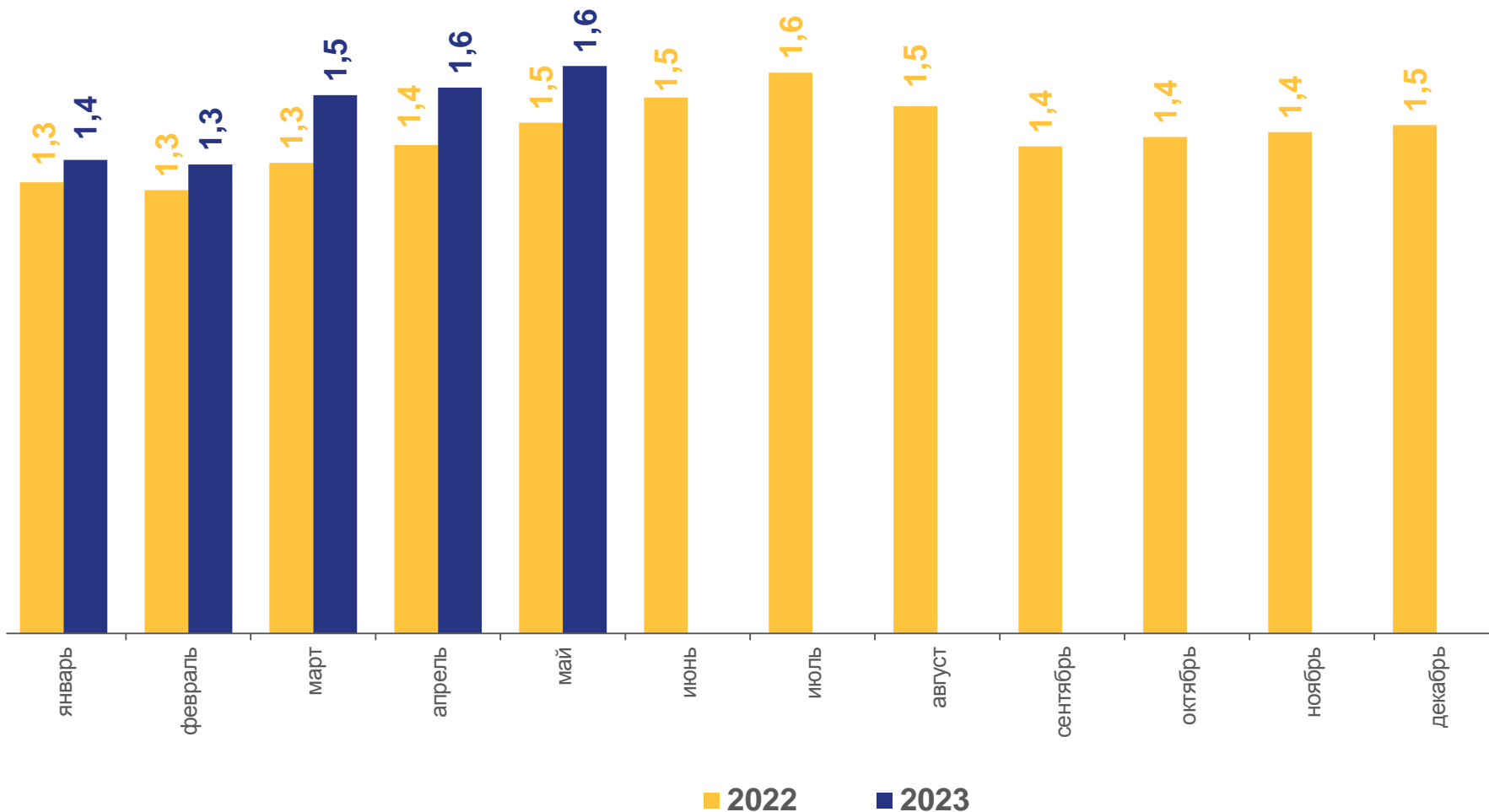
январь-май 2023 г.

7,4

по сравнению
с январем-маем 2022 г.*

100,4%

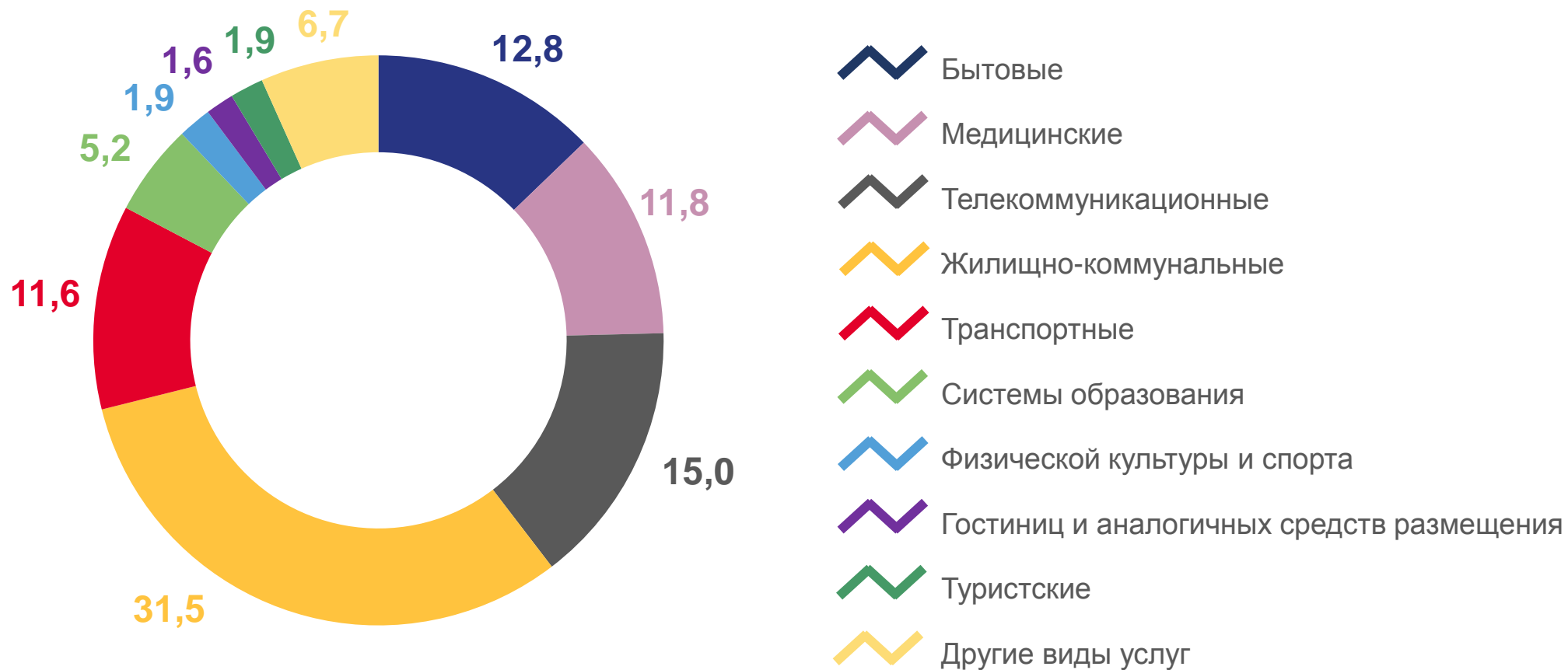
* в сопоставимых ценах





СТРУКТУРА ОБЪЕМА ПЛАТНЫХ УСЛУГ НАСЕЛЕНИЮ

в мае, в % к итогу





СРЕДНЕМЕСЯЧНАЯ ЗАРАБОТНАЯ ПЛАТА ПО ВИДУ ЭКОНОМИЧЕСКОЙ ДЕЯТЕЛЬНОСТИ «ТРАНСПОРТИРОВКА И ХРАНЕНИЕ»

тыс. рублей

апрель 2023 г.
66 645 рублей

в % к апрелю 2022 г.

113,9%

